





**Instituto Tecnológico Superior de Tepeaca**  
**Estado de Puebla**  
**Estados de Resultados**  
**Del 01/ene/2020 al 30/abr/2020**

Usr: auxfinancieros  
 Rep: rptEstadoResultado

Fecha y hora de Impresión 05/may/2020 03:13 p.m.

	PERIODO 1/ene al 30/abr/2020	%	ACUMULADO 01/ene al 30/abr/2020	%
<b>INGRESOS Y OTROS BENEFICIOS</b>				
<b>INGRESOS DE GESTIÓN</b>	\$422,144.00	2.66 %	\$422,144.00	2.66 %
<b>INGRESOS POR VENTA DE BIENES Y PRESTACIÓN DE SERVICIOS</b>	\$422,144.00	2.66 %	\$422,144.00	2.66 %
<b>PARTICIPACIONES, APORTACIONES, CONVENIOS, INCENTIVOS DERIVADOS</b>	\$15,418,848.49	97.33 %	\$15,418,848.49	97.33 %
<b>TRANSFERENCIAS, ASIGNACIONES, SUBSIDIOS Y SUBVENCIONES, Y PENSIONES</b>	\$15,418,848.49	97.33 %	\$15,418,848.49	97.33 %
<b>SUBSIDIOS Y SUBVENCIONES</b>	\$15,418,848.49	97.33 %	\$15,418,848.49	97.33 %
<b>OTROS INGRESOS Y BENEFICIOS</b>	\$0.00	0.00 %	\$0.00	0.00 %
<b>Total de Ingresos</b>	<b>\$15,840,992.49</b>	<b>100.00 %</b>	<b>\$15,840,992.49</b>	<b>100.00 %</b>
<b>GASTOS Y OTRAS PÉRDIDAS</b>				
<b>GASTOS DE FUNCIONAMIENTO</b>	\$11,704,496.69	73.88 %	\$11,704,496.69	73.88 %
<b>SERVICIOS PERSONALES</b>	\$10,072,904.32	63.58 %	\$10,072,904.32	63.58 %
<b>MATERIALES Y SUMINISTROS</b>	\$532,685.19	3.36 %	\$532,685.19	3.36 %
<b>SERVICIOS GENERALES</b>	\$1,098,907.18	6.93 %	\$1,098,907.18	6.93 %
<b>TRANSFERENCIAS, ASIGNACIONES, SUBSIDIOS Y OTRAS AYUDAS</b>	\$136,083.35	0.85 %	\$136,083.35	0.85 %
<b>AYUDAS SOCIALES</b>	\$136,083.35	0.85 %	\$136,083.35	0.85 %
<b>PARTICIPACIONES Y APORTACIONES</b>	\$0.00	0.00 %	\$0.00	0.00 %
<b>INTERESES, COMISIONES Y OTROS GASTOS DE LA DEUDA PÚBLICA</b>	\$0.00	0.00 %	\$0.00	0.00 %
<b>OTROS GASTOS Y PÉRDIDAS EXTRAORDINARIAS</b>	\$5.00	0.00 %	\$5.00	0.00 %
<b>ESTIMACIONES, DEPRECIACIONES, DETERIOROS, OBSOLESCENCIA Y AMORTIZACIÓN</b>	\$5.00	0.00 %	\$5.00	0.00 %
<b>INVERSIÓN PÚBLICA</b>	\$0.00	0.00 %	\$0.00	0.00 %
<b>Total de Gastos y otras Perdidas</b>	<b>\$11,840,585.04</b>	<b>74.74 %</b>	<b>\$11,840,585.04</b>	<b>74.74 %</b>
<b>Ahorro / Desahorro Neto del Ejercicio</b>	<b>\$4,000,407.45</b>	<b>25.25 %</b>	<b>\$4,000,407.45</b>	<b>25.25 %</b>
<div style="display: flex; justify-content: space-between;"> <div style="width: 45%;"> <p style="text-align: center;">            DRA. MARÍA LUISA JUAREZ HERNANDEZ            DIRECTORA GENERAL</p> <p style="text-align: center;">            MI. GABRIELA CECILIA PORTES FLORES LARA            SUBDIRECTORA DE PLANEACIÓN Y EVALUACIÓN</p> </div> <div style="width: 45%;"> <p style="text-align: center;">            MIA. JOSÉ GUADALUPE AGUILAR JIMÉNEZ            DIRECTOR DE PLANEACION, ADMINISTRACION Y FINANZAS</p> <p style="text-align: center;">            M.A. SELENE CABANAS AGUILERA            SUBDIRECTORA DE ADMINISTRACION Y FINANZAS</p> </div> </div>				

